

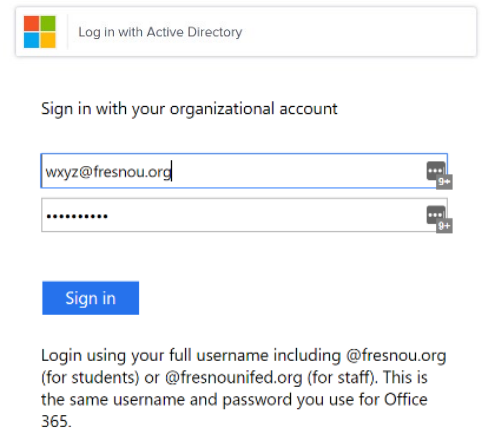



Inicia session en i-Ready según se indica en estos pasos para los estdiantes:


- **Con una computadora portátil:**

1. Usa Google Chrome como tu navegador.  **NO USA** Google Search! 
2. Visita Clever at <http://go.fresnou.org/clever>
3. Haz dice en las palabras: “Log in with Active Directory”.
4. Ingresa con tu correo electrónico y contraseña del Distrito Escolar de Fresno.
5. Haz dice n el icono de i-Ready en Clever.

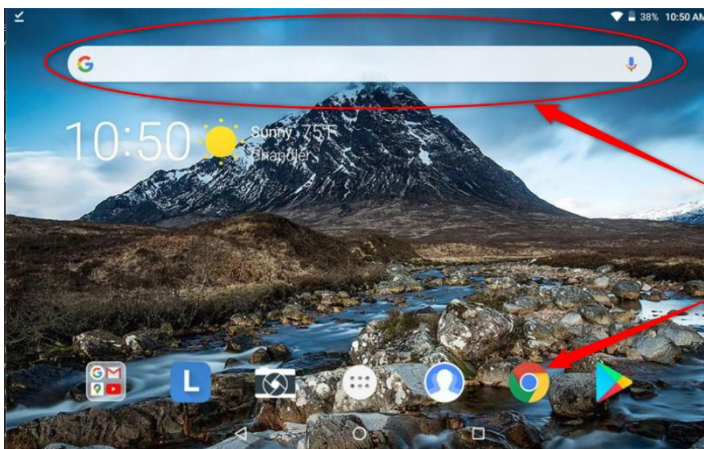


- **On a tablet:**

1. Sigue las instrucciones del 1 al 5 en la parte de arriba. Si recibes este mensaje, “Your internet browser is not supported”, clic en los tres puntitos que están en la parte de arriba hacia la derecho de tu pantalla:



2. Cuando aparezca el menú, haga clic en "Sitio de escritorio" o “Desktop Site”. Se lo dirigirá a la página de inicio de i-Ready donde puede acceder a sus actividades.



Google Search Engine: **NO USA ESTE!**

Google Chrome: **USA ESTE!**